

# « MAI À VÉLO »

## RELEVEZ LE CHALLENGE EN PAYS BIGOUDEN SUD



### Fiche pratique – participation au challenge

#### Comment participer au Challenge d'activité Mai à vélo ?

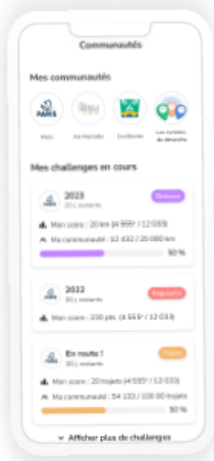
- 1 Je clique sur le lien ou scanne le QR Code qui m'a été transmis par l'entité à laquelle je souhaite m'inscrire.
- 2 Je me connecte (ou je m'inscris) à Geovelo, sur le site ou via l'application.
- 3 Je clique sur "Rejoindre".
- 4 Ça y est, je suis inscrit.e au Challenge d'activité Mai à vélo !



#### Les challenges sur le territoire






#### Comment contribuer au challenge d'activité ?



Chaque kilomètre que je parcourrai à vélo au cours du mois de mai va alimenter le **compteur d'activité** associé aux entités auxquelles je serai inscrit.e.

Pour cela, il suffit d'**enregistrer mes trajets avec Geovelo**, grâce à l'une de ces trois fonctionnalités de l'application :

-  Je réalise mon trajet en mode **navigation**.
-  À chaque trajet, je lance un **enregistrement manuel** grâce au bouton dédié sur l'écran de lancement de l'application.
-  J'active la "**Détection d'activité**", pour que mon téléphone enregistre automatiquement mes trajets à vélo (uniquement disponible sur Android).